

EVAKUACIJA!

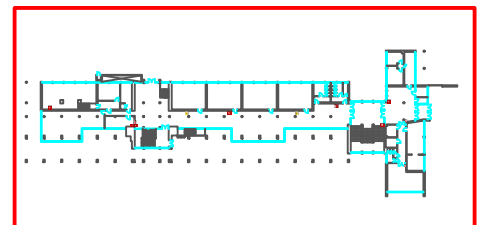
- Nakon oglašavanja alarma ili poziva za evakuaciju napustite objekt prema oznakama iz ovoga plana
- Ne vraćajte se u objekt prije odobrenja odgovornih osoba
- Nastavite prema označenom mjestu okupljanja
- Mjesto okupljanja je slobodni prostor označen na nacrtu

- VI SE NALAZITE OVDJE** (VAŠ POLOŽAJ)
- SMJER KRETANJA EVAKUACIJE**
- EVAKUACIJSKI PUT**
- VATROGASNI APARAT ZA POČETNO GAŠENJE**
- ZIDNI HIDRANT**
- MJESTO OKUPLJANJA EVAKUACIJE**

SK CROATIA TEST
IZRADIO: Robert Relić, dipl.ing.sig. *Robert Relić*

U SLUČAJU POŽARA!

- Obavijestite voditelja tima za evakuaciju
- Ugasite električne uređaje
- Zatvorite prozore i vrata (ne zaključavati)
- Pokušajte ugasiti požar pomoću vatrogasnog aprata samo ako to možete učiniti na siguran način ne ugrožavajući svoj i tuđi život
- Maknite osobe od neposredne opasnosti



U SLUČAJU POTRESA!

- Ostanite unutar građevine, nikako pokretati evakuaciju za vrijeme trajanja potresa
- Sklonite se ispod stola, stanite u kut ili uz nosive zidove, odnosno na predviđenim sigurnim mjestima (sklonite se ispod okvira vrata samo ako znate da se radi o snažnom nosivom zidu), pokrite glavu i vrat rukama



- U dvorani, na stubištu ili u prostorima gdje nema zaklona, pomaknite se na unutarnji zid, kleknite s leđima prema zidu, glavu stavite blizu koljena, pokrite glavu i vrat rukama, odmaknuti se dalje od staklenih površina i pregradnih zidova
- Nakon završetka trešnje napustiti prostorije na najpogodniji način, postupajte sukladno uputama tima za evakuaciju

POZICIJA:
PRIZEMLJE
HODNIK ZAPAD

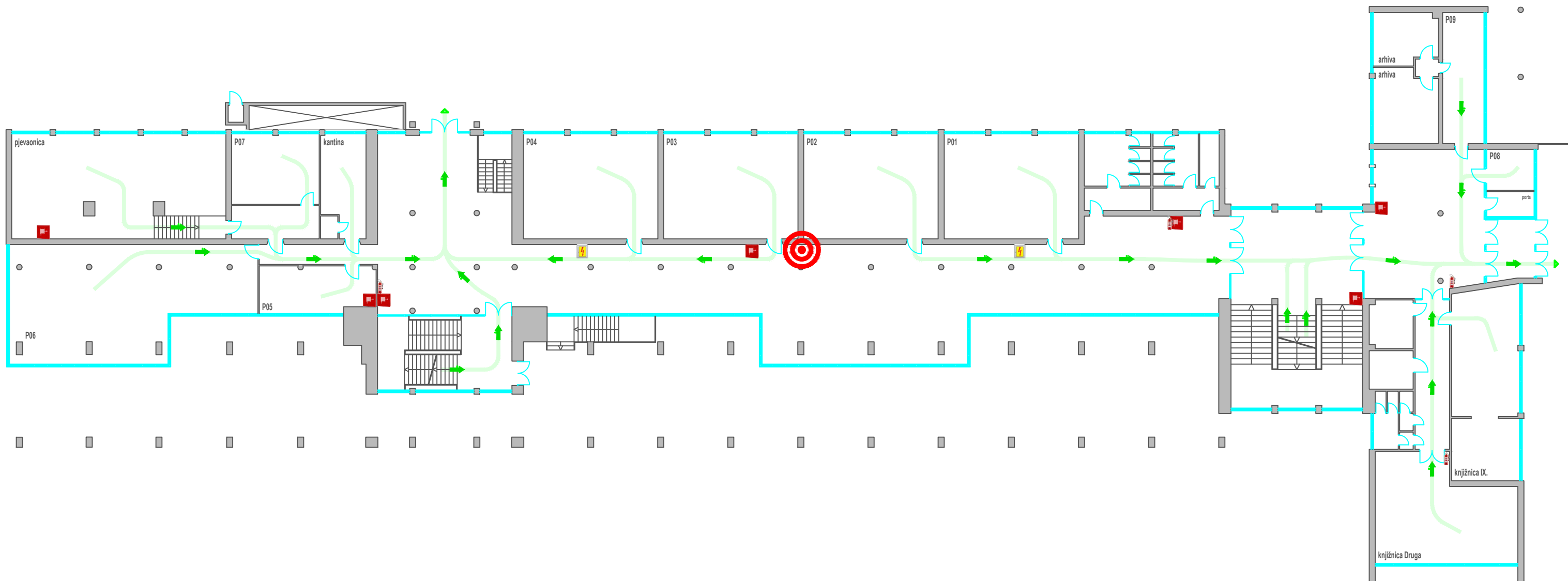
UGROZA OD TREĆE OSOBE!

- Procijeniti gdje se nalazi opasnost (napadač)
- Zaključajte vrata, ugasite svjetla, utišajte zvukove na mobitelu i sakrijte se iza čvrstih objekata
- Pozovite pomoć ako je moguće i dajte točne informacije hitnim službama
- Brza evakuacija na mjesto okupljanja kreće nakon što se steknu sigurni uvjeti i oglasi dogovoreni zvuk za specifičnu situaciju

VAŽNI TELEFONSKI BROJEVI!

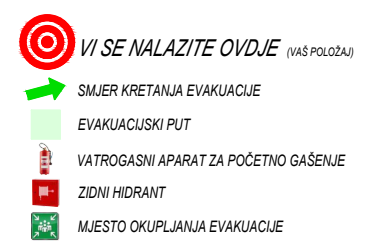
- 112 JEDINSTVENI BROJ HITNE SLUŽBE
- 192 POLICIJA
- 193 VATROGASCI
- 194 HITNA MEDICINSKA POMOĆ

IX. GIMNAZIJA
Zagreb, Dobojska 12



EVAKUACIJA!

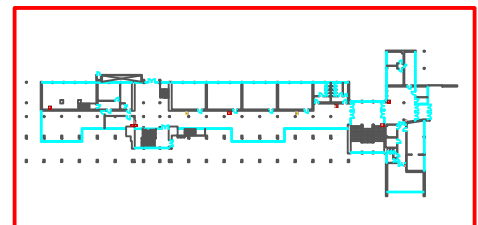
- Nakon oglašavanja alarma ili poziva za evakuaciju napustite objekt prema oznakama iz ovoga plana
- Ne vraćajte se u objekt prije odobrenja odgovornih osoba
- Nastavite prema označenom mjestu okupljanja
- Mjesto okupljanja je slobodni prostor označen na nacrtu



IZRADIO: Robert Relić, dipl.ing.sig. *Robert Relić*

U SLUČAJU POŽARA!

- Obavijestite voditelja tima za evakuaciju
- Ugasite električne uređaje
- Zatvorite prozore i vrata (ne zaključavati)
- Pokušajte ugasiti požar pomoću vatrogasnog aprata samo ako to možete učiniti na siguran način ne ugrožavajući svoj i tuđi život
- Maknite osobe od neposredne opasnosti



U SLUČAJU POTRESA!

- Ostanite unutar građevine, nikako pokretati evakuaciju za vrijeme trajanja potresa
- Sklonite se ispod stola, stanite u kut ili uz nosive zidove, odnosno na predviđenim sigurnim mjestima (sklonite se ispod okvira vrata samo ako znate da se radi o snažnom nosivom zidu), pokrite glavu i vrat rukama



- U dvorani, na stubištu ili u prostorima gdje nema zaklona, pomaknite se na unutarnji zid, kleknite s leđima prema zidu, glavu stavite blizu koljena, pokrite glavu i vrat rukama, odmaknuti se dalje od staklenih površina i pregradnih zidova
- Nakon završetka trešnje napustiti prostorije na najpogodniji način, postupajte sukladno uputama tima za evakuaciju

UGROZA OD TREĆE OSOBE!

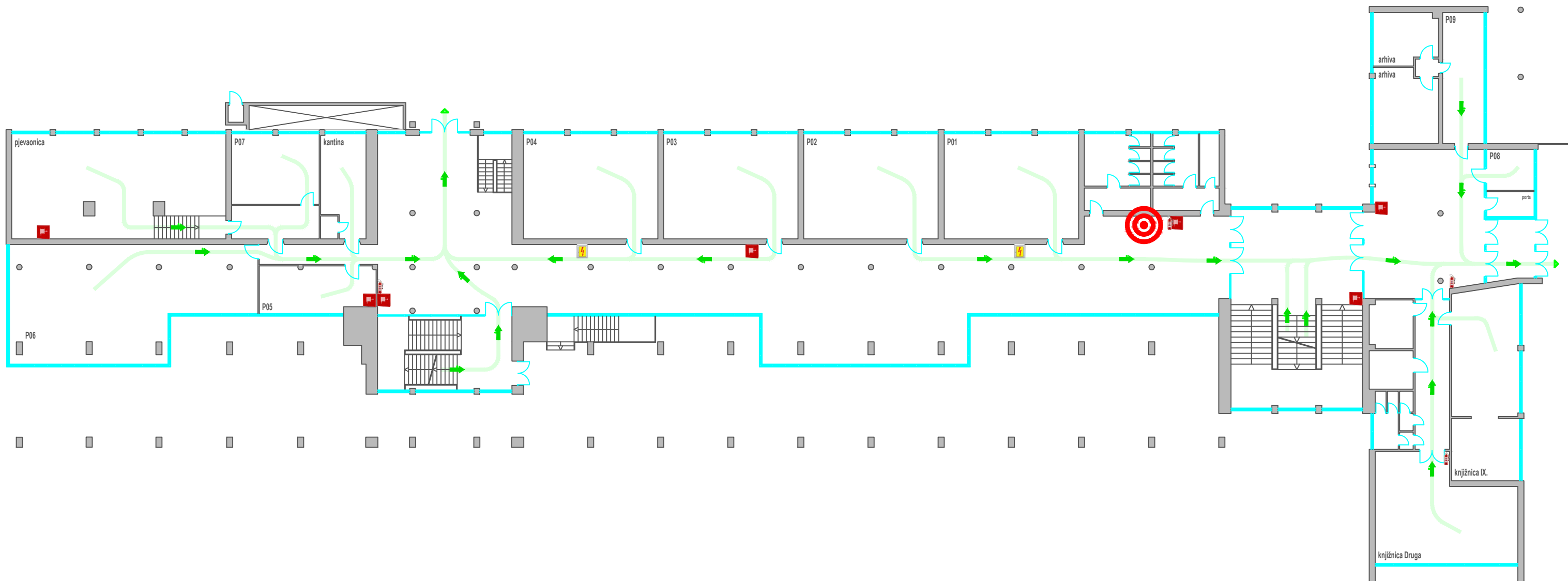
- Procijeniti gdje se nalazi opasnost (napadač)
- Zaključajte vrata, ugasite svjetla, utišajte zvukove na mobitelu i sakrijte se iza čvrstih objekata
- Pozovite pomoć ako je moguće i dajte točne informacije hitnim službama
- Brza evakuacija na mjesto okupljanja kreće nakon što se steknu sigurni uvjeti i oglasi dogovoreni zvuk za specifičnu situaciju

VAŽNI TELEFONSKI BROJEVI!

- 112 JEDINSTVENI BROJ HITNE SLUŽBE
- 192 POLICIJA
- 193 VATROGASCI
- 194 HITNA MEDICINSKA POMOĆ

POZICIJA:
PRIZEMLJE
HODNIK ZAPAD SREDINA

IX. GIMNAZIJA
Zagreb, Dobojska 12



EVAKUACIJA!

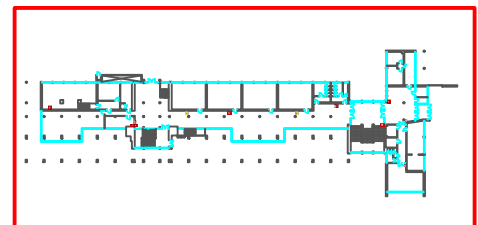
- Nakon oglašavanja alarma ili poziva za evakuaciju napustite objekt prema oznakama iz ovoga plana
- Ne vraćajte se u objekt prije odobrenja odgovornih osoba
- Nastavite prema označenom mjestu okupljanja
- Mjesto okupljanja je slobodni prostor označen na nacrtu

- VI SE NALAZITE OVDJE** (VAŠ POLOŽAJ)
- SMJER KRETANJA EVAKUACIJE**
- EVAKUACIJSKI PUT**
- VATROGASNI APARAT ZA POČETNO GAŠENJE**
- ZIDNI HIDRANT**
- MJESTO OKUPLJANJA EVAKUACIJE**

IZRADIO:
Robert Relić, dipl.ing.sig. *Robert Relić*

U SLUČAJU POŽARA!

- Obavijestite voditelja tima za evakuaciju
- Ugasite električne uređaje
- Zatvorite prozore i vrata (ne zaključavati)
- Pokušajte ugasiti požar pomoću vatrogasnog aparata samo ako to možete učiniti na siguran način ne ugrožavajući svoj i tuđi život
- Maknite osobe od neposredne opasnosti



U SLUČAJU POTRESA!

- Ostanite unutar građevine, nikako pokretati evakuaciju za vrijeme trajanja potresa
- Sklonite se ispod stola, stanite u kut ili uz nosive zidove, odnosno na predviđenim sigurnim mjestima (sklonite se ispod okvira vrata samo ako znate da se radi o snažnom nosivom zidu), pokrite glavu i vrat rukama



- U dvorani, na stubištu ili u prostorima gdje nema zaklona, pomaknite se na unutarnji zid, kleknite s leđima prema zidu, glavu stavite blizu koljena, pokrite glavu i vrat rukama, odmaknuti se dalje od staklenih površina i pregradnih zidova
- Nakon završetka trešnje napustiti prostorije na najpogodniji način, postupajte sukladno uputama tima za evakuaciju

UGROZA OD TREĆE OSOBE!

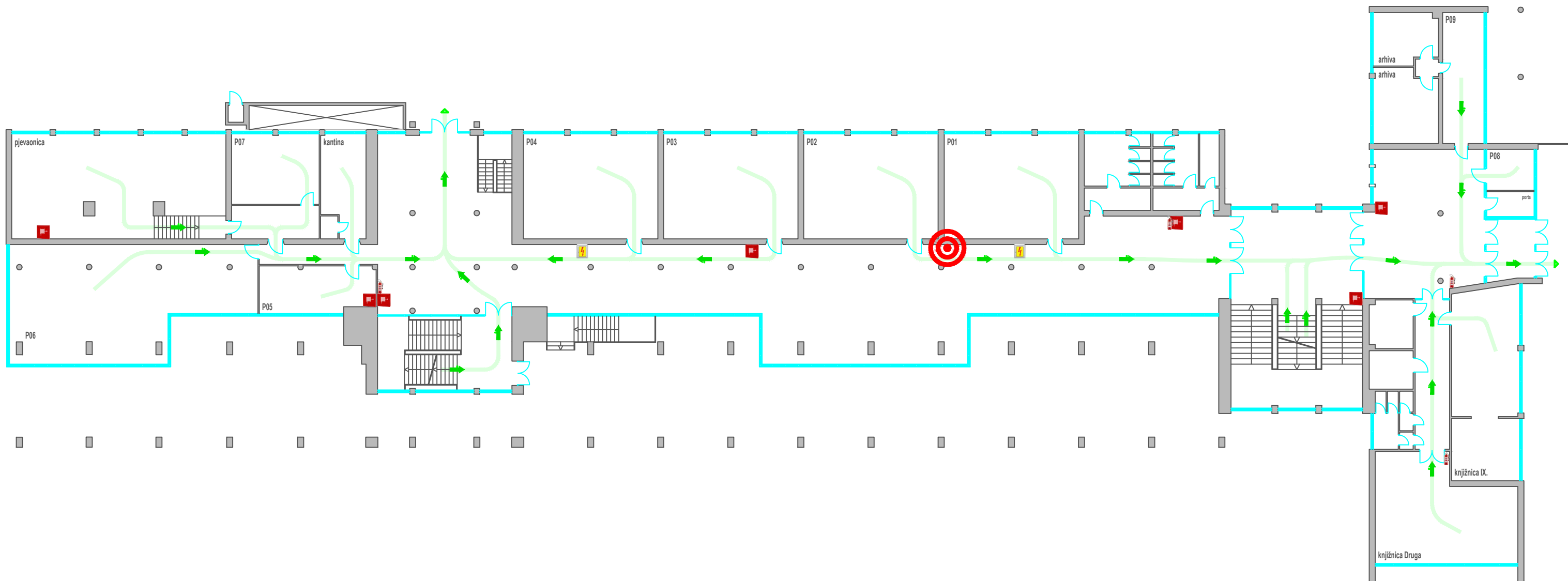
- Procijeniti gdje se nalazi opasnost (napadač)
- Zaključajte vrata, ugasite svjetla, utišajte zvukove na mobitelu i sakrijte se iza čvrstih objekata
- Pozovite pomoć ako je moguće i dajte točne informacije hitnim službama
- Brza evakuacija na mjesto okupljanja kreće nakon što se steknu sigurni uvjeti i oglasi dogovoreni zvuk za specifičnu situaciju

VAŽNI TELEFONSKI BROJEVI!

- 112 JEDINSTVENI BROJ HITNE SLUŽBE
- 192 POLICIJA
- 193 VATROGASCI
- 194 HITNA MEDICINSKA POMOĆ

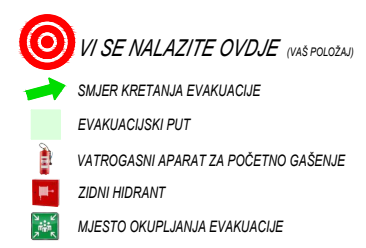
POZICIJA:
PRIZEMLJE
HODNIK ISTOK

IX. GIMNAZIJA
Zagreb, Dobojska 12



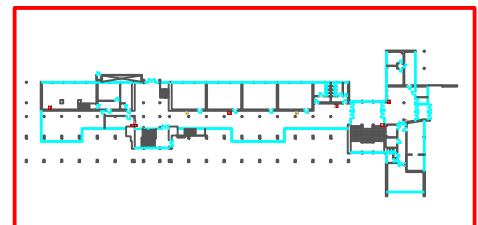
EVAKUACIJA!

- Nakon oglašavanja alarma ili poziva za evakuaciju napustite objekt prema oznakama iz ovoga plana
- Ne vraćajte se u objekt prije odobrenja odgovornih osoba
- Nastavite prema označenom mjestu okupljanja
- Mjesto okupljanja je slobodni prostor označen na nacrtu



U SLUČAJU POŽARA!

- Obavijestite voditelja tima za evakuaciju
- Ugasite električne uređaje
- Zatvorite prozore i vrata (ne zaključavati)
- Pokušajte ugasiti požar pomoću vatrogasnog aprata samo ako to možete učiniti na siguran način ne ugrožavajući svoj i tuđi život
- Maknite osobe od neposredne opasnosti



U SLUČAJU POTRESA!

- Ostanite unutar građevine, nikako pokretati evakuaciju za vrijeme trajanja potresa
- Sklonite se ispod stola, stanite u kut ili uz nosive zidove, odnosno na predviđenim sigurnim mjestima (sklonite se ispod okvira vrata samo ako znate da se radi o snažnom nosivom zidu), pokrite glavu i vrat rukama



- U dvorani, na stubištu ili u prostorima gdje nema zaklona, pomaknite se na unutarnji zid, kleknite s leđima prema zidu, glavu stavite blizu koljena, pokrite glavu i vrat rukama, odmaknuti se dalje od staklenih površina i pregradnih zidova
- Nakon završetka trešnje napustiti prostorije na najpogodniji način, postupajte sukladno uputama tima za evakuaciju

UGROZA OD TREĆE OSOBE!

- Procijeniti gdje se nalazi opasnost (napadač)
- Zaključajte vrata, ugasite svjetla, utišajte zvukove na mobitelu i sakrijte se iza čvrstih objekata
- Pozovite pomoć ako je moguće i dajte točne informacije hitnim službama
- Brza evakuacija na mjesto okupljanja kreće nakon što se steknu sigurni uvjeti i oglasi dogovoreni zvuk za specifičnu situaciju

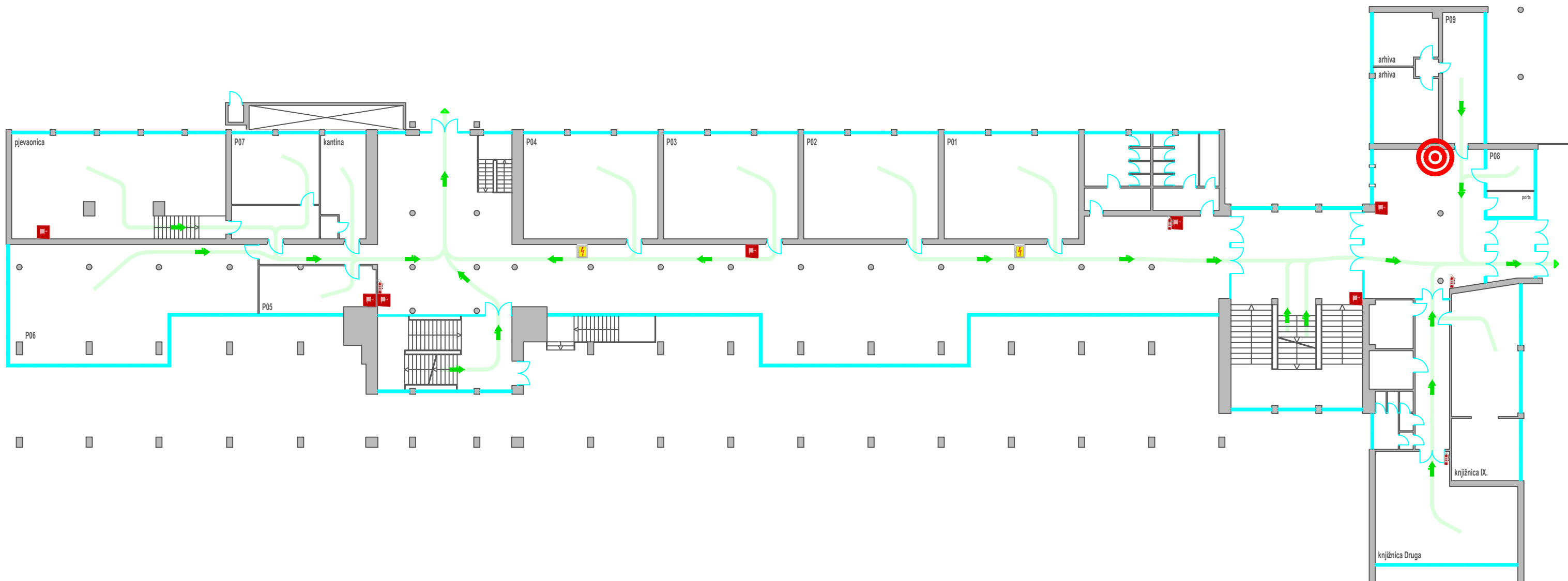
VAŽNI TELEFONSKI BROJEVI!

- 112 JEDINSTVENI BROJ HITNE SLUŽBE
- 192 POLICIJA
- 193 VATROGASCI
- 194 HITNA MEDICINSKA POMOĆ

IZRADIO: Robert Relić, dipl.ing.sig. *Robert Relić*

POZICIJA:
PRIZEMLJE
HODNIK ISTOK SREDINA

IX. GIMNAZIJA
Zagreb, Dobojska 12



EVAKUACIJA!

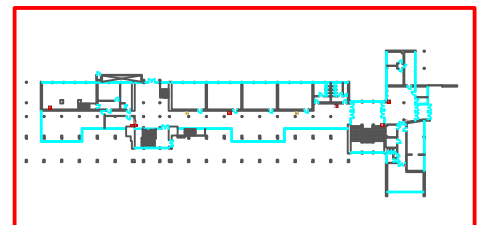
- Nakon oglašavanja alarma ili poziva za evakuaciju napustite objekt prema oznakama iz ovoga plana
- Ne vraćajte se u objekt prije odobrenja odgovornih osoba
- Nastavite prema označenom mjestu okupljanja
- Mjesto okupljanja je slobodni prostor označen na nacrtu

- VI SE NALAZITE OVDJE** (VAŠ POLOŽAJ)
- SMJER KRETANJA EVAKUACIJE**
- EVAKUACIJSKI PUT**
- VATROGASNI APARAT ZA POČETNO GAŠENJE**
- ZIDNI HIDRANT**
- MJESTO OKUPLJANJA EVAKUACIJE**

IZRADIO:
Robert Relić, dipl.ing.sig. *Robert Relić*

U SLUČAJU POŽARA!

- Obavijestite voditelja tima za evakuaciju
- Ugasite električne uređaje
- Zatvorite prozore i vrata (ne zaključavati)
- Pokušajte ugasiti požar pomoću vatrogasnog aprata samo ako to možete učiniti na siguran način ne ugrožavajući svoj i tuđi život
- Maknite osobe od neposredne opasnosti



U SLUČAJU POTRESA!

- Ostanite unutar građevine, nikako pokretati evakuaciju za vrijeme trajanja potresa
- Sklonite se ispod stola, stanite u kut ili uz nosive zidove, odnosno na predviđenim sigurnim mjestima (sklonite se ispod okvira vrata samo ako znate da se radi o snažnom nosivom zidu), pokrite glavu i vrat rukama



- U dvorani, na stubištu ili u prostorima gdje nema zaklona, pomaknite se na unutarnji zid, kleknite s leđima prema zidu, glavu stavite blizu koljena, pokrite glavu i vrat rukama, odmaknuti se dalje od staklenih površina i pregradnih zidova
- Nakon završetka trešnje napustiti prostorije na najpogodniji način, postupajte sukladno uputama tima za evakuaciju

POZICIJA:
**PRIZEMLJE
PREDVORJE ULAZ**


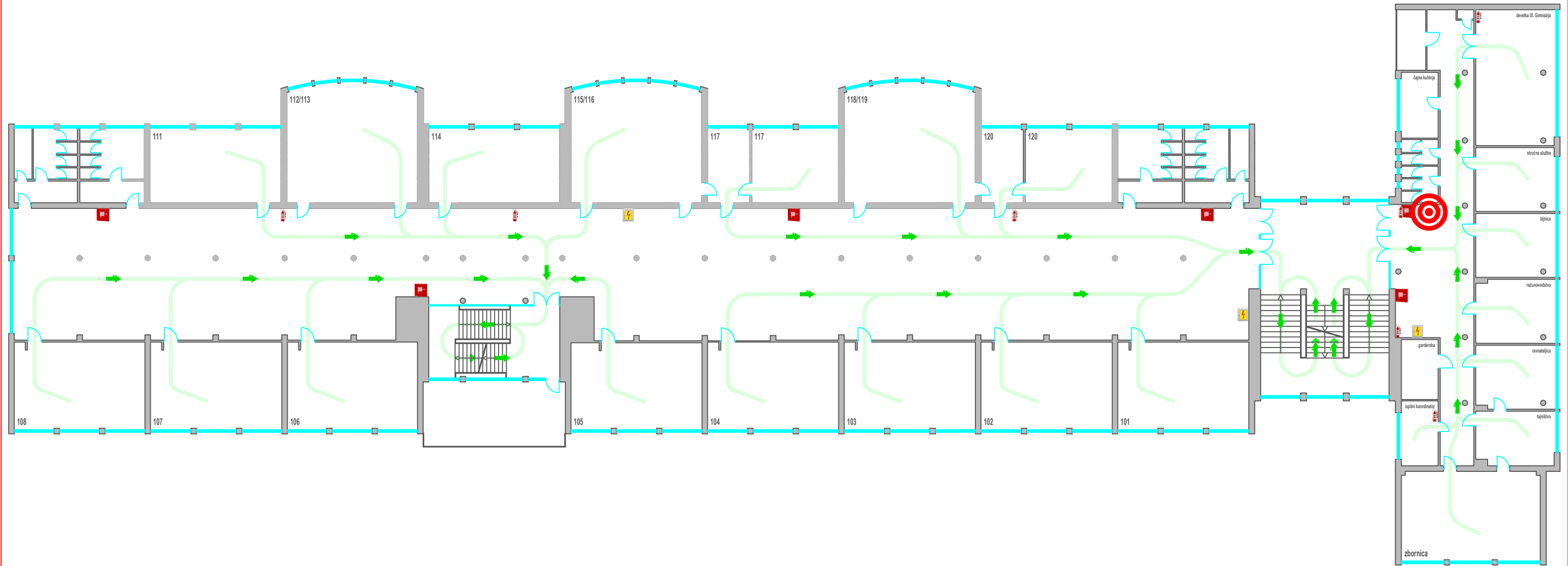
UGROZA OD TREĆE OSOBE!

- Procijeniti gdje se nalazi opasnost (napadač)
- Zaključajte vrata, ugasite svjetla, utišajte zvukove na mobitelu i sakrijte se iza čvrstih objekata
- Pozovite pomoć ako je moguće i dajte točne informacije hitnim službama
- Brza evakuacija na mjesto okupljanja kreće nakon što se steknu sigurni uvjeti i oglasi dogovoreni zvuk za specifičnu situaciju

VAŽNI TELEFONSKI BROJEVI!

- 112 JEDINSTVENI BROJ HITNE SLUŽBE
- 192 POLICIJA
- 193 VATROGASCI
- 194 HITNA MEDICINSKA POMOĆ

IX. GIMNAZIJA
Zagreb, Dobojska 12



EVAKUACIJA!

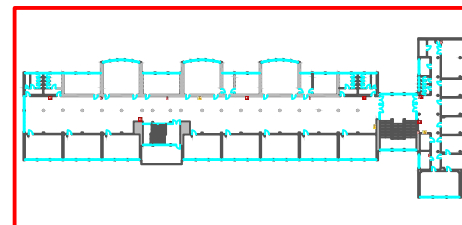
- Nakon oglašavanja alarma ili poziva za evakuaciju napustite objekt prema oznakama iz ovoga plana
- Ne vraćajte se u objekt prije odobrenja odgovornih osoba
- Nastavite prema označenom mjestu okupljanja
- Mjesto okupljanja je slobodni prostor označen na nacrtu

- VI SE NALAZITE OVDJE** (VAŠ POLOŽAJ)
- SMJER KRETANJA EVAKUACIJE**
- EVAKUACIJSKI PUT**
- VATROGASNI APARAT ZA POČETNO GAŠENJE**
- ZIDNI HIDRANT**
- MJESTO OKUPLJANJA EVAKUACIJE**

SK CROATIA ATTEST
 IZRADIO: Robert Relić, dipl.ing.sig. *Robert Relić*

U SLUČAJU POŽARA!

- Obavijestite voditelja tima za evakuaciju
- Ugasite električne uređaje
- Zatvorite prozore i vrata (ne zaključavati)
- Pokušajte ugasiti požar pomoću vatrogasnog aparata samo ako to možete učiniti na siguran način ne ugrožavajući svoj i tuđi život
- Maknite osobe od neposredne opasnosti



U SLUČAJU POTRESA!

- Ostanite unutar građevine, nikako pokretati evakuaciju za vrijeme trajanja potresa
- Sklonite se ispod stola, stanite u kut ili uz nosive zidove, odnosno na predviđenim sigurnim mjestima (sklonite se ispod okvira vrata samo ako znate da se radi o snažnom nosivom zidu), pokrite glavu i vrat rukama



- U dvorani, na stubištu ili u prostorima gdje nema zaklona, pomaknite se na unutarnji zid, kleknite s leđima prema zidu, glavu stavite blizu koljena, pokrite glavu i vrat rukama, odmaknuti se dalje od staklenih površina i pregradnih zidova
- Nakon završetka trešnje napustiti prostorije na najpogodniji način, postupajte sukladno uputama tima za evakuaciju

POZICIJA:
**1. KAT
 HODNIK UPRAVE**


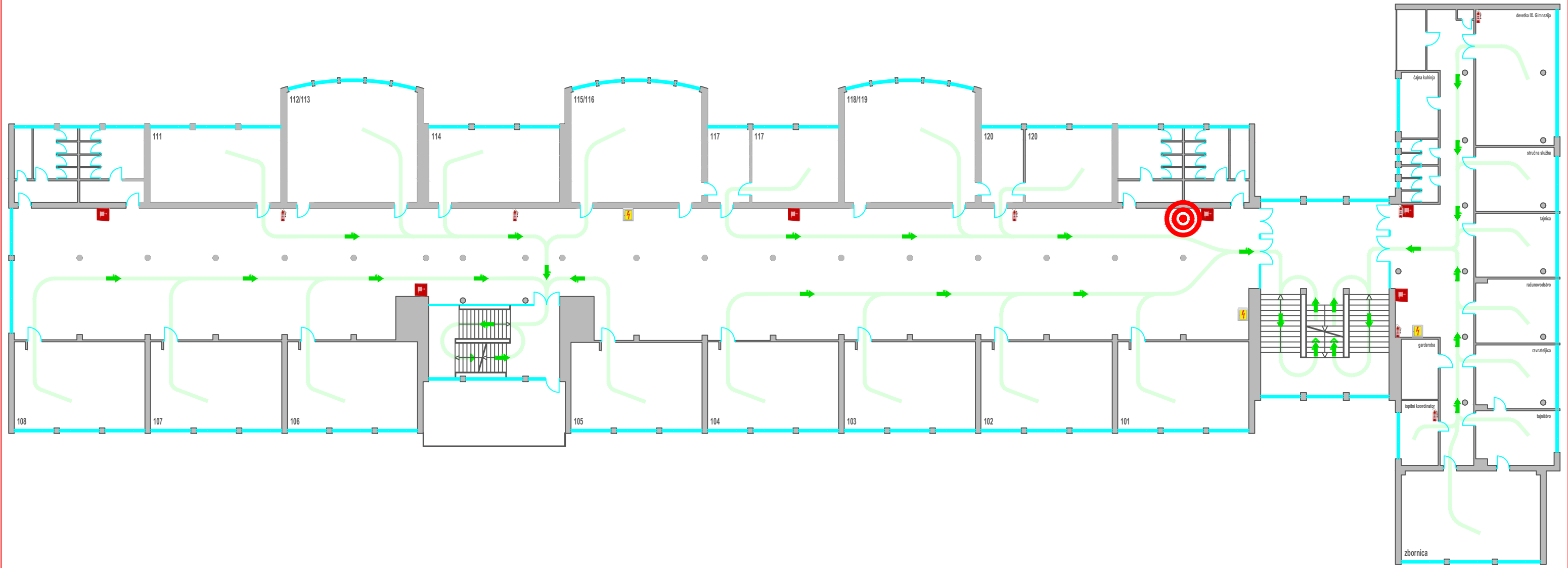
UGROZA OD TREĆE OSOBE!

- Procijeniti gdje se nalazi opasnost (napadač)
- Zaključajte vrata, ugasite svjetla, utišajte zvukove na mobitelu i sakrijte se iza čvrstih objekata
- Pozovite pomoć ako je moguće i dajte točne informacije hitnim službama
- Brza evakuacija na mjesto okupljanja kreće nakon što se steknu sigurni uvjeti i oglosi dogovoreni zvuk za specifičnu situaciju

VAŽNI TELEFONSKI BROJEVI!

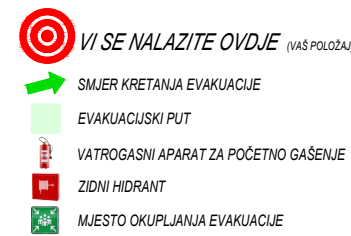
- 112 JEDINSTVENI BROJ HITNE SLUŽBE
- 192 POLICIJA
- 193 VATROGASCI
- 194 HITNA MEDICINSKA POMOĆ

IX. GIMNAZIJA
 Zagreb, Dobojska 12



EVAKUACIJA!

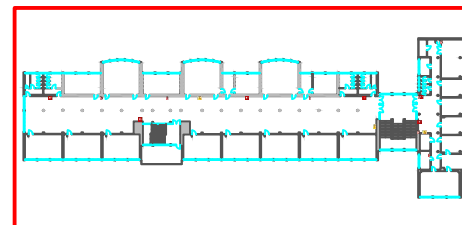
- Nakon oglašavanja alarma ili poziva za evakuaciju napustite objekt prema oznakama iz ovoga plana
- Ne vraćajte se u objekt prije odobrenja odgovornih osoba
- Nastavite prema označenom mjestu okupljanja
- Mjesto okupljanja je slobodni prostor označen na nacrtu



IZRADIO:
Robert Relić, dipl.ing.sig. *Robert Relić*

U SLUČAJU POŽARA!

- Obavijestite voditelja tima za evakuaciju
- Ugasite električne uređaje
- Zatvorite prozore i vrata (ne zaključavati)
- Pokušajte ugasiti požar pomoću vatrogasnog aparata samo ako to možete učiniti na siguran način ne ugrožavajući svoj i tuđi život
- Maknite osobe od neposredne opasnosti



U SLUČAJU POTRESA!

- Ostanite unutar građevine, nikako pokretati evakuaciju za vrijeme trajanja potresa
- Sklonite se ispod stola, stanite u kut ili uz nosive zidove, odnosno na predviđenim sigurnim mjestima (sklonite se ispod okvira vrata samo ako znate da se radi o snažnom nosivom zidu), pokrite glavu i vrat rukama



- U dvorani, na stubištu ili u prostorima gdje nema zaklona, pomaknite se na unutarnji zid, kleknite s leđima prema zidu, glavu stavite blizu koljena, pokrite glavu i vrat rukama, odmaknuti se dalje od staklenih površina i pregradnih zidova
- Nakon završetka trešnje napustiti prostorije na najpogodniji način, postupajte sukladno uputama tima za evakuaciju

UGROZA OD TREĆE OSOBE!

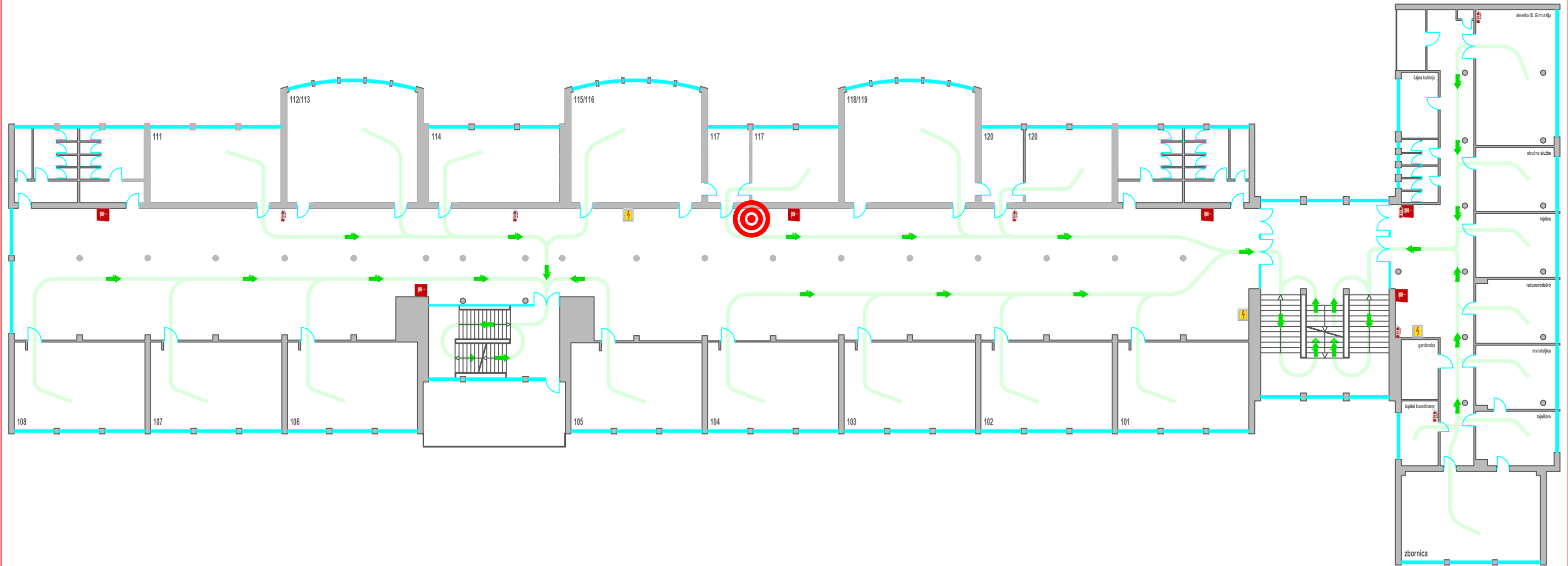
- Procijeniti gdje se nalazi opasnost (napadač)
- Zaključajte vrata, ugasite svjetla, utišajte zvukove na mobitelu i sakrijte se iza čvrstih objekata
- Pozovite pomoć ako je moguće i dajte točne informacije hitnim službama
- Brza evakuacija na mjesto okupljanja kreće nakon što se steknu sigurni uvjeti i oglosi dogovoreni zvuk za specifičnu situaciju

VAŽNI TELEFONSKI BROJEVI!

- 112 JEDINSTVENI BROJ HITNE SLUŽBE
- 192 POLICIJA
- 193 VATROGASCI
- 194 HITNA MEDICINSKA POMOĆ

POZICIJA:
1. KAT
HODNIK ISTOK

IX. GIMNAZIJA
Zagreb, Dobojska 12



EVAKUACIJA!

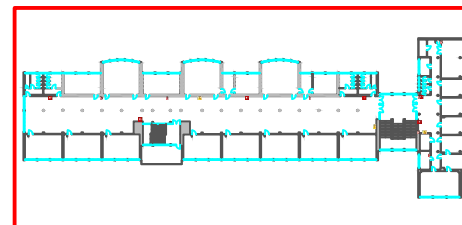
- Nakon oglašavanja alarma ili poziva za evakuaciju napustite objekt prema oznakama iz ovoga plana
- Ne vraćajte se u objekt prije odobrenja odgovornih osoba
- Nastavite prema označenom mjestu okupljanja
- Mjesto okupljanja je slobodni prostor označen na nacrtu

- VI SE NALAZITE OVDJE** (VAŠ POLOŽAJ)
- SMJER KRETANJA EVAKUACIJE**
- EVAKUACIJSKI PUT**
- VATROGASNI APARAT ZA POČETNO GAŠENJE**
- ZIDNI HIDRANT**
- MJESTO OKUPLJANJA EVAKUACIJE**

SK CROATIA ATTEST
 IZRADIO: Robert Relić, dipl.ing.sig. *Robert Relić*

U SLUČAJU POŽARA!

- Obavijestite voditelja tima za evakuaciju
- Ugasite električne uređaje
- Zatvorite prozore i vrata (ne zaključavati)
- Pokušajte ugasiti požar pomoću vatrogasnog aparata samo ako to možete učiniti na siguran način ne ugrožavajući svoj i tuđi život
- Maknite osobe od neposredne opasnosti



U SLUČAJU POTRESA!

- Ostanite unutar građevine, nikako pokretati evakuaciju za vrijeme trajanja potresa
- Sklonite se ispod stola, stanite u kut ili uz nosive zidove, odnosno na predviđenim sigurnim mjestima (sklonite se ispod okvira vrata samo ako znate da se radi o snažnom nosivom zidu), pokrite glavu i vrat rukama



- U dvorani, na stubištu ili u prostorima gdje nema zaklona, pomaknite se na unutarnji zid, kleknite s leđima prema zidu, glavu stavite blizu koljena, pokrite glavu i vrat rukama, odmaknuti se dalje od staklenih površina i pregradnih zidova
- Nakon završetka trešnje napustiti prostorije na najpogodniji način, postupajte sukladno uputama tima za evakuaciju

UGROZA OD TREĆE OSOBE!

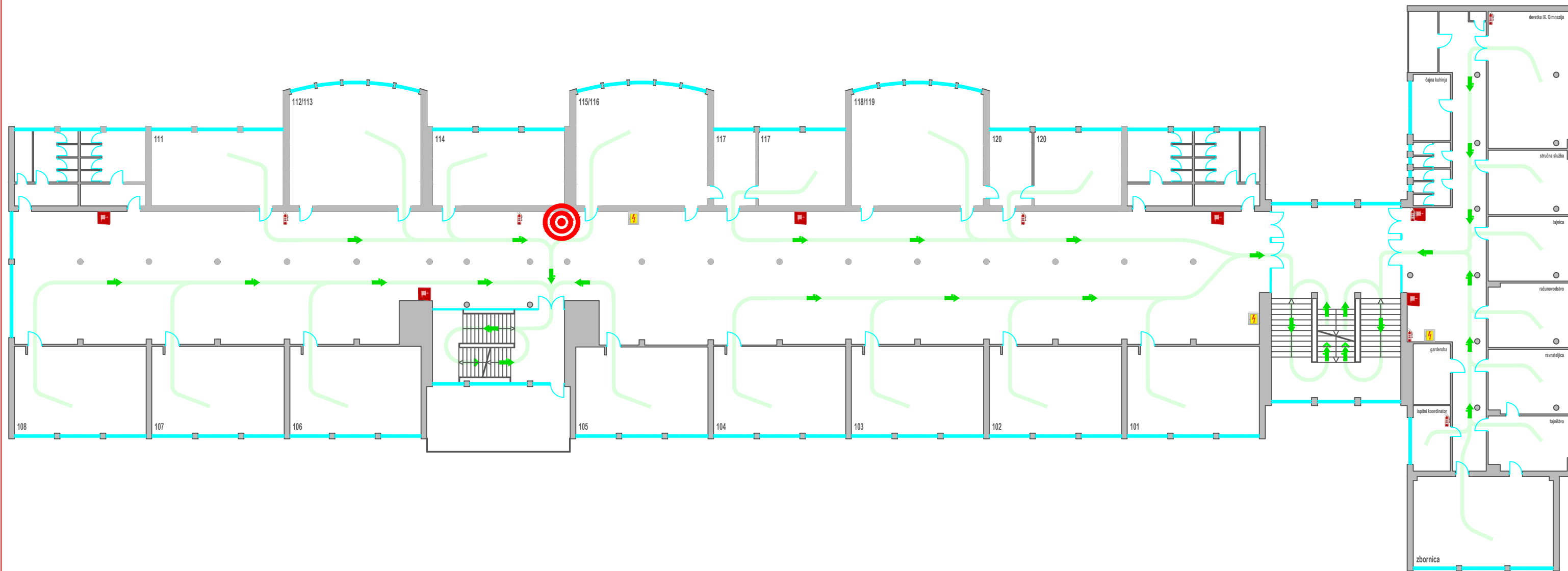
- Procijeniti gdje se nalazi opasnost (napadač)
- Zaključajte vrata, ugasite svjetla, utišajte zvukove na mobitelu i sakrijte se iza čvrstih objekata
- Pozovite pomoć ako je moguće i dajte točne informacije hitnim službama
- Brza evakuacija na mjesto okupljanja kreće nakon što se steknu sigurni uvjeti i oglasi dogovoreni zvuk za specifičnu situaciju

VAŽNI TELEFONSKI BROJEVI!

- 112 JEDINSTVENI BROJ HITNE SLUŽBE
- 192 POLICIJA
- 193 VATROGASCI
- 194 HITNA MEDICINSKA POMOĆ

POZICIJA:
1. KAT
HODNIK ISTOK SREDINA

IX. GIMNAZIJA
 Zagreb, Dobojska 12



EVAKUACIJA!

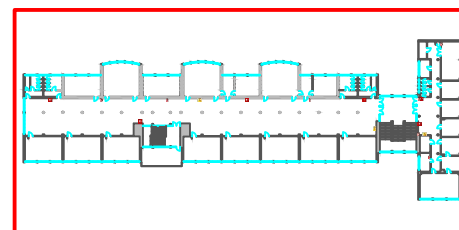
- Nakon oglašavanja alarma ili poziva za evakuaciju napustite objekt prema oznakama iz ovoga plana
- Ne vraćajte se u objekt prije odobrenja odgovornih osoba
- Nastavite prema označenom mjestu okupljanja
- Mjesto okupljanja je slobodni prostor označen na nacrtu

- VI SE NALAZITE OVDJE** (VAŠ POLOŽAJ)
- SMJER KRETANJA EVAKUACIJE**
- EVAKUACIJSKI PUT**
- VATROGASNI APARAT ZA POČETNO GAŠENJE**
- ZIDNI HIDRANT**
- MJESTO OKUPLJANJA EVAKUACIJE**

SK CROATIA ATTEST
 IZRADIO: Robert Relić, dipl.ing.sig. *Robert Relić*

U SLUČAJU POŽARA!

- Obavijestite voditelja tima za evakuaciju
- Ugasite električne uređaje
- Zatvorite prozore i vrata (ne zaključavati)
- Pokušajte ugasiti požar pomoću vatrogasnog aparata samo ako to možete učiniti na siguran način ne ugrožavajući svoj i tuđi život
- Maknite osobe od neposredne opasnosti



U SLUČAJU POTRESA!

- Ostanite unutar građevine, nikako pokretati evakuaciju za vrijeme trajanja potresa
- Sklonite se ispod stola, stanite u kut ili uz nosive zidove, odnosno na predviđenim sigurnim mjestima (sklonite se ispod okvira vrata samo ako znate da se radi o snažnom nosivom zidu), pokrite glavu i vrat rukama



- U dvorani, na stubištu ili u prostorima gdje nema zaklona, pomaknite se na unutarnji zid, kleknite s leđima prema zidu, glavu stavite blizu koljena, pokrite glavu i vrat rukama, odmaknuti se dalje od staklenih površina i pregradnih zidova
- Nakon završetka trešnje napustiti prostorije na najpogodniji način, postupajte sukladno uputama tima za evakuaciju

POZICIJA:
 1. KAT
 HODNIK ZAPAD SREDINA


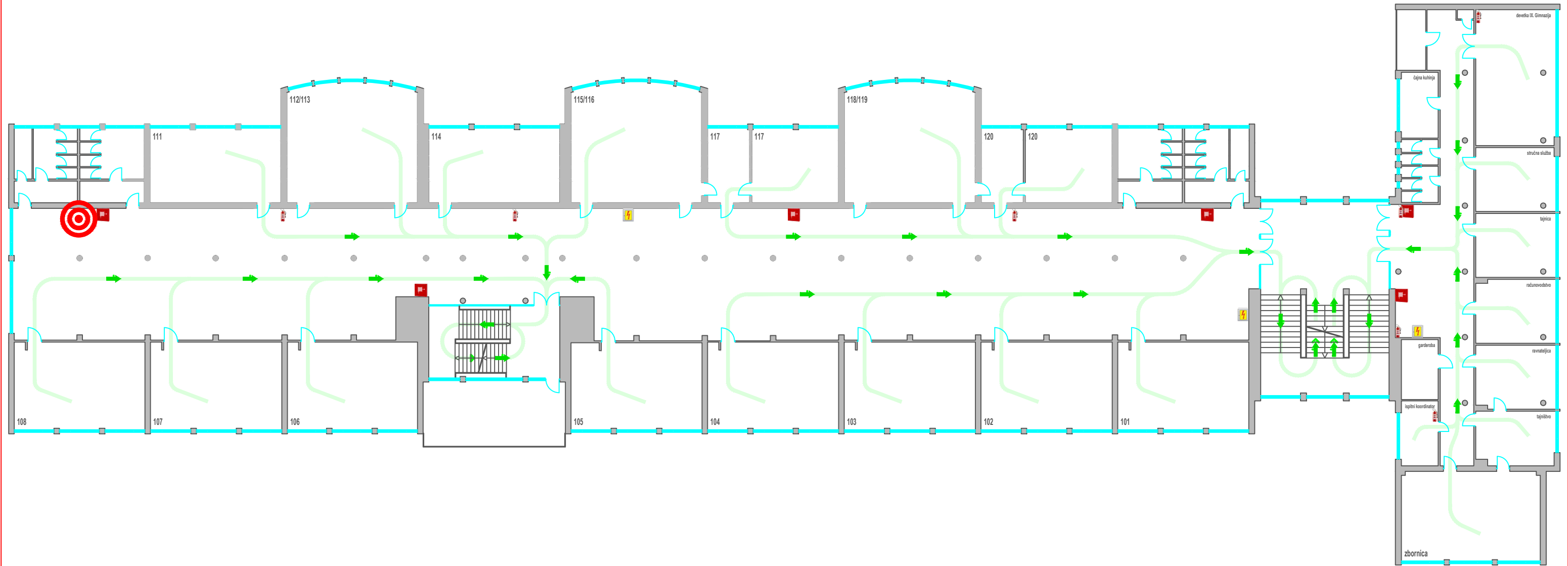
UGROZA OD TREĆE OSOBE!

- Procijeniti gdje se nalazi opasnost (napadač)
- Zaključajte vrata, ugasite svjetla, utišajte zvukove na mobitelu i sakrijte se iza čvrstih objekata
- Pozovite pomoć ako je moguće i dajte točne informacije hitnim službama
- Brza evakuacija na mjesto okupljanja kreće nakon što se steknu sigurni uvjeti i oglosi dogovoreni zvuk za specifičnu situaciju

VAŽNI TELEFONSKI BROJEVI!

- 112 JEDINSTVENI BROJ HITNE SLUŽBE
- 192 POLICIJA
- 193 VATROGASCI
- 194 HITNA MEDICINSKA POMOĆ

IX. GIMNAZIJA
 Zagreb, Dobojska 12



EVAKUACIJA!

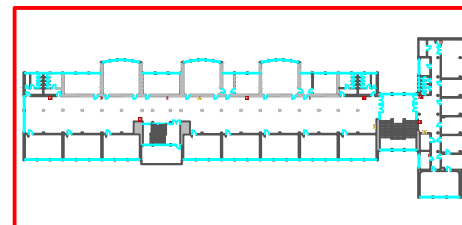
- Nakon oglašavanja alarma ili poziva za evakuaciju napustite objekt prema oznakama iz ovoga plana
- Ne vraćajte se u objekt prije odobrenja odgovornih osoba
- Nastavite prema označenom mjestu okupljanja
- Mjesto okupljanja je slobodni prostor označen na nacrtu

- VI SE NALAZITE OVDJE** (VAŠ POLOŽAJ)
- SMJER KRETANJA EVAKUACIJE**
- EVAKUACIJSKI PUT**
- VATROGASNI APARAT ZA POČETNO GAŠENJE**
- ZIDNI HIDRANT**
- MJESTO OKUPLJANJA EVAKUACIJE**

SK CROATIA ATTEST
 IZRADIO: Robert Relić, dipl.ing.sig. *Robert Relić*

U SLUČAJU POŽARA!

- Obavijestite voditelja tima za evakuaciju
- Ugasite električne uređaje
- Zatvorite prozore i vrata (ne zaključavati)
- Pokušajte ugasiti požar pomoću vatrogasnog aparata samo ako to možete učiniti na siguran način ne ugrožavajući svoj i tuđi život
- Maknite osobe od neposredne opasnosti



U SLUČAJU POTRESA!

- Ostanite unutar građevine, nikako pokretati evakuaciju za vrijeme trajanja potresa
- Sklonite se ispod stola, stanite u kut ili uz nosive zidove, odnosno na predviđenim sigurnim mjestima (sklonite se ispod okvira vrata samo ako znate da se radi o snažnom nosivom zidu), pokrite glavu i vrat rukama



- U dvorani, na stubištu ili u prostorima gdje nema zaklona, pomaknite se na unutarnji zid, kleknite s leđima prema zidu, glavu stavite blizu koljena, pokrite glavu i vrat rukama, odmaknuti se dalje od staklenih površina i pregradnih zidova
- Nakon završetka trešnje napustiti prostorije na najpogodniji način, postupajte sukladno uputama tima za evakuaciju

POZICIJA:
 1. KAT
 HODNIK ZAPAD


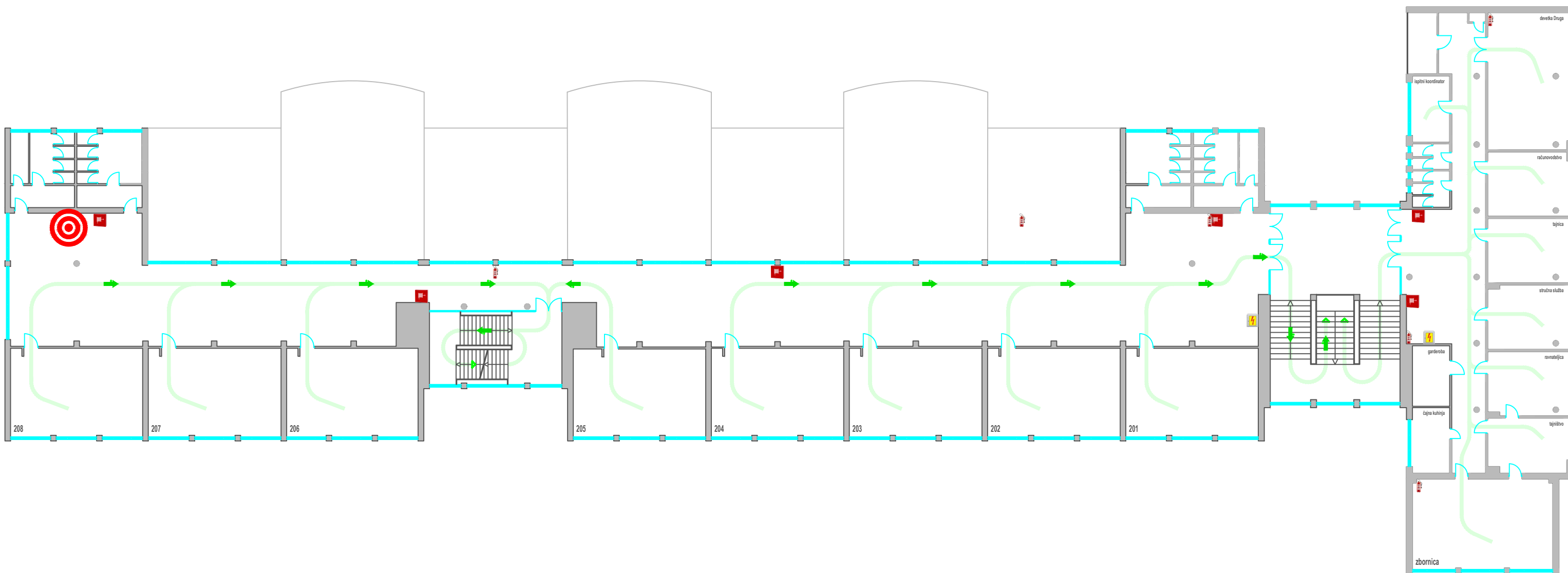
UGROZA OD TREĆE OSOBE!

- Procijeniti gdje se nalazi opasnost (napadač)
- Zaključajte vrata, ugasite svjetla, utišajte zvukove na mobitelu i sakrijte se iza čvrstih objekata
- Pozovite pomoć ako je moguće i dajte točne informacije hitnim službama
- Brza evakuacija na mjesto okupljanja kreće nakon što se steknu sigurni uvjeti i oglašeni dogovoreni zvuk za specifičnu situaciju

VAŽNI TELEFONSKI BROJEVI!

- 112 JEDINSTVENI BROJ HITNE SLUŽBE
- 192 POLICIJA
- 193 VATROGASCI
- 194 HITNA MEDICINSKA POMOĆ

IX. GIMNAZIJA
 Zagreb, Dobojska 12



EVAKUACIJA!

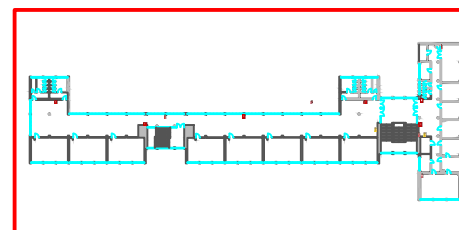
- Nakon oglašavanja alarma ili poziva za evakuaciju napustite objekt prema oznakama iz ovoga plana
- Ne vraćajte se u objekt prije odobrenja odgovornih osoba
- Nastavite prema označenom mjestu okupljanja
- Mjesto okupljanja je slobodni prostor označen na nacrtu

- VI SE NALAZITE OVDJE** (VAŠ POLOŽAJ)
- SMJER KRETANJA EVAKUACIJE**
- EVAKUACIJSKI PUT**
- VATROGASNI APARAT ZA POČETNO GAŠENJE**
- ZIDNI HIDRANT**
- MJESTO OKUPLJANJA EVAKUACIJE**

IZRADIO: Robert Relić, dipl.ing.sig. *Robert Relić*

U SLUČAJU POŽARA!

- Obavijestite voditelja tima za evakuaciju
- Ugasite električne uređaje
- Zatvorite prozore i vrata (ne zaključavati)
- Pokušajte ugasiti požar pomoću vatrogasnog aparata samo ako to možete učiniti na siguran način ne ugrožavajući svoj i tuđi život
- Maknite osobe od neposredne opasnosti



U SLUČAJU POTRESA!

- Ostanite unutar građevine, nikako pokretati evakuaciju za vrijeme trajanja potresa
- Sklonite se ispod stola, stanite u kut ili uz nosive zidove, odnosno na predviđenim sigurnim mjestima (sklonite se ispod okvira vrata samo ako znate da se radi o snažnom nosivom zidu), pokrite glavu i vrat rukama



- U dvorani, na stubištu ili u prostorima gdje nema zaklona, pomaknite se na unutarnji zid, kleknite s leđima prema zidu, glavu stavite blizu koljena, pokrite glavu i vrat rukama, odmaknuti se dalje od staklenih površina i pregradnih zidova
- Nakon završetka trešnje napustiti prostorije na najpogodniji način, postupajte sukladno uputama tima za evakuaciju

POZICIJA:
 2. KAT
 HODNIK ZAPAD


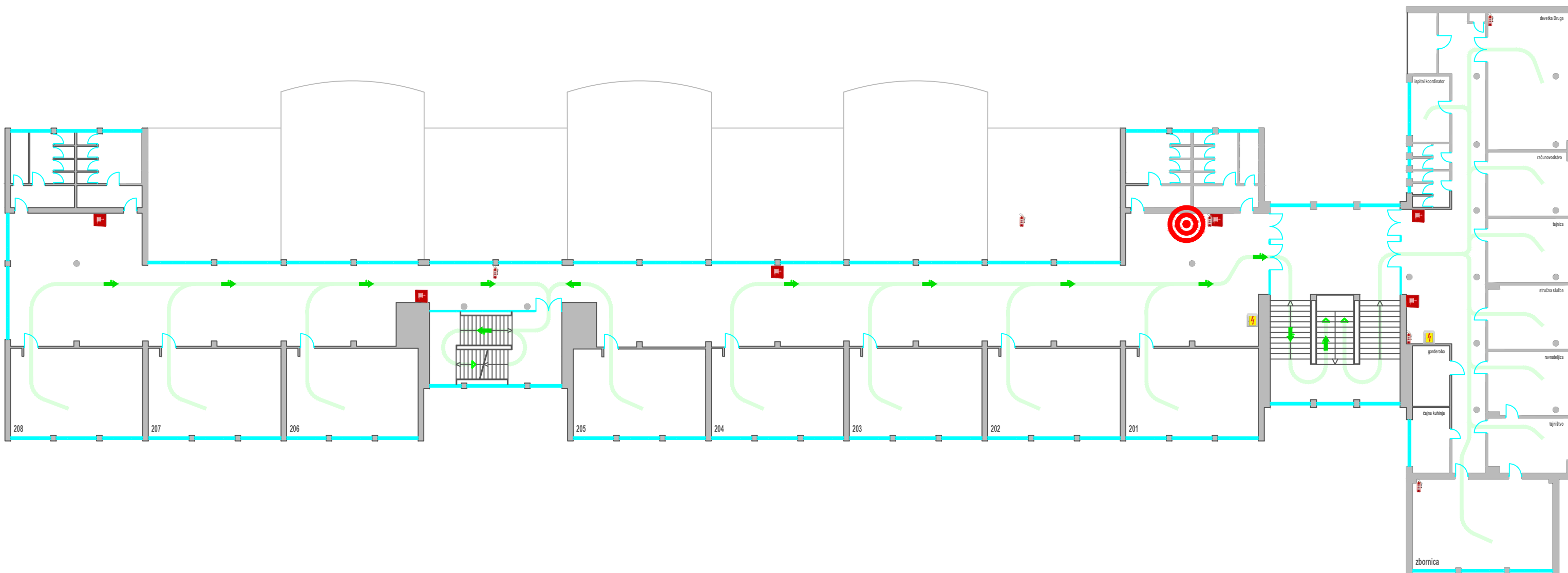
UGROZA OD TREĆE OSOBE!

- Procijeniti gdje se nalazi opasnost (napadač)
- Zaključajte vrata, ugasite svjetla, utišajte zvukove na mobitelu i sakrijte se iza čvrstih objekata
- Pozovite pomoć ako je moguće i dajte točne informacije hitnim službama
- Brza evakuacija na mjesto okupljanja kreće nakon što se steknu sigurni uvjeti i oglasi dogovoreni zvuk za specifičnu situaciju

VAŽNI TELEFONSKI BROJEVI!

- 112 JEDINSTVENI BROJ HITNE SLUŽBE
- 192 POLICIJA
- 193 VATROGASCI
- 194 HITNA MEDICINSKA POMOĆ

IX. GIMNAZIJA
 Zagreb, Dobojska 12



EVAKUACIJA!

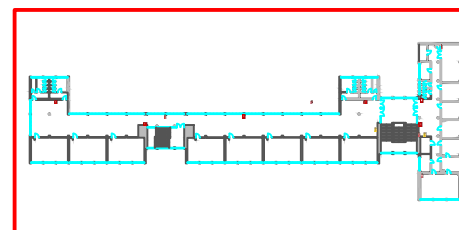
- Nakon oglašavanja alarma ili poziva za evakuaciju napustite objekt prema oznakama iz ovoga plana
- Ne vraćajte se u objekt prije odobrenja odgovornih osoba
- Nastavite prema označenom mjestu okupljanja
- Mjesto okupljanja je slobodni prostor označen na nacrtu

- VI SE NALAZITE OVDJE** (VAŠ POLOŽAJ)
- SMJER KRETANJA EVAKUACIJE**
- EVAKUACIJSKI PUT**
- VATROGASNI APARAT ZA POČETNO GAŠENJE**
- ZIDNI HIDRANT**
- MJESTO OKUPLJANJA EVAKUACIJE**

SK CROATIA ATTEST
IZRADIO: Robert Relić, dipl.ing.sig. *Robert Relić*

U SLUČAJU POŽARA!

- Obavijestite voditelja tima za evakuaciju
- Ugasite električne uređaje
- Zatvorite prozore i vrata (ne zaključavati)
- Pokušajte ugasiti požar pomoću vatrogasnog aparata samo ako to možete učiniti na siguran način ne ugrožavajući svoj i tuđi život
- Maknite osobe od neposredne opasnosti



U SLUČAJU POTRESA!

- Ostanite unutar građevine, nikako pokretati evakuaciju za vrijeme trajanja potresa
- Sklonite se ispod stola, stanite u kut ili uz nosive zidove, odnosno na predviđenim sigurnim mjestima (sklonite se ispod okvira vrata samo ako znate da se radi o snažnom nosivom zidu), pokrite glavu i vrat rukama



- U dvorani, na stubištu ili u prostorima gdje nema zaklona, pomaknite se na unutarnji zid, kleknite s leđima prema zidu, glavu stavite blizu koljena, pokrite glavu i vrat rukama, odmaknuti se dalje od staklenih površina i pregradnih zidova
- Nakon završetka trešnje napustiti prostorije na najpogodniji način, postupajte sukladno uputama tima za evakuaciju

POZICIJA:
2. KAT
HODNIK ISTOK


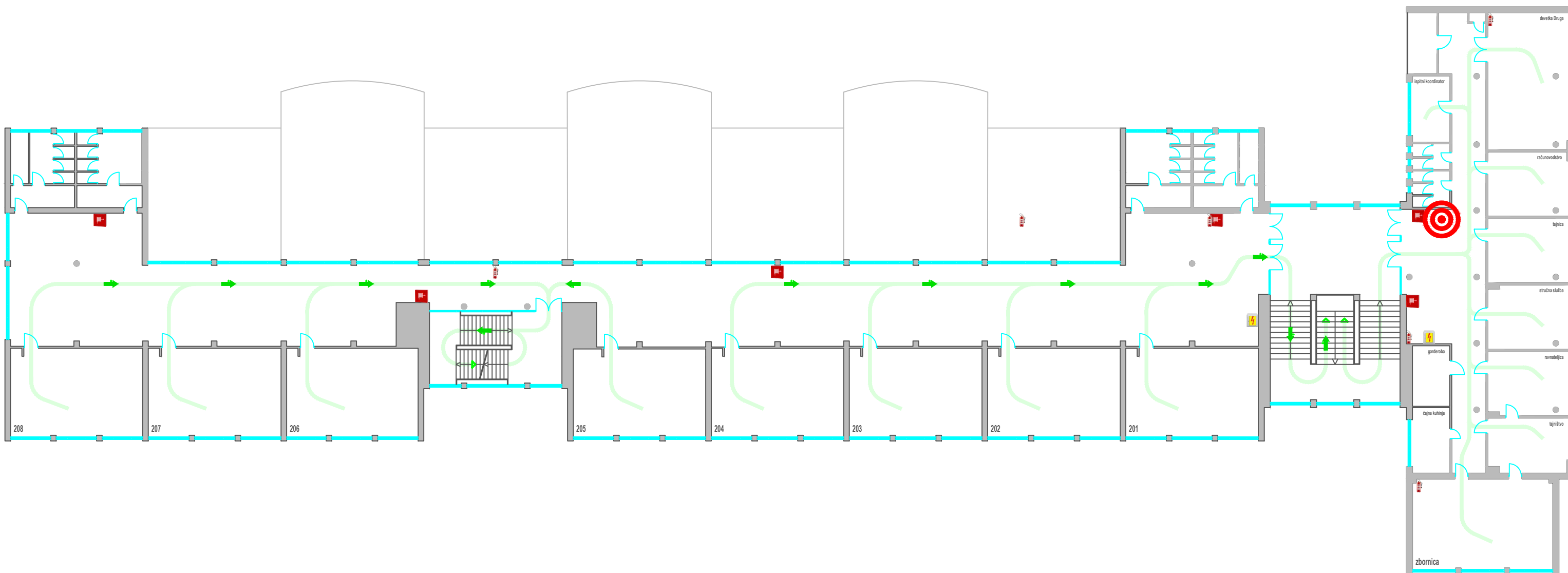
UGROZA OD TREĆE OSOBE!

- Procijeniti gdje se nalazi opasnost (napadač)
- Zaključajte vrata, ugasite svjetla, utišajte zvukove na mobitelu i sakrijte se iza čvrstih objekata
- Pozovite pomoć ako je moguće i dajte točne informacije hitnim službama
- Brza evakuacija na mjesto okupljanja kreće nakon što se steknu sigurni uvjeti i ogłosi dogovoreni zvuk za specifičnu situaciju

VAŽNI TELEFONSKI BROJEVI!

- 112 JEDINSTVENI BROJ HITNE SLUŽBE
- 192 POLICIJA
- 193 VATROGASCI
- 194 HITNA MEDICINSKA POMOĆ

IX. GIMNAZIJA
Zagreb, Dobojska 12



EVAKUACIJA!

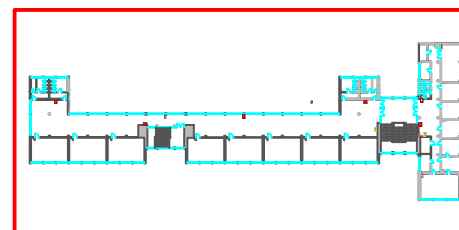
- Nakon oglašavanja alarma ili poziva za evakuaciju napustite objekt prema oznakama iz ovoga plana
- Ne vraćajte se u objekt prije odobrenja odgovornih osoba
- Nastavite prema označenom mjestu okupljanja
- Mjesto okupljanja je slobodni prostor označen na nacrtu

- VI SE NALAZITE OVDJE** (VAŠ POLOŽAJ)
- SMJER KRETANJA EVAKUACIJE**
- EVAKUACIJSKI PUT**
- VATROGASNI APARAT ZA POČETNO GAŠENJE**
- ZIDNI HIDRANT**
- MJESTO OKUPLJANJA EVAKUACIJE**

SK CROATIA TEST
IZRADIO: Robert Relić, dipl.ing.sig. *Robert Relić*

U SLUČAJU POŽARA!

- Obavijestite voditelja tima za evakuaciju
- Ugasite električne uređaje
- Zatvorite prozore i vrata (ne zaključavati)
- Pokušajte ugasiti požar pomoću vatrogasnog aparata samo ako to možete učiniti na siguran način ne ugrožavajući svoj i tuđi život
- Maknite osobe od neposredne opasnosti



U SLUČAJU POTRESA!

- Ostanite unutar građevine, nikako pokretati evakuaciju za vrijeme trajanja potresa
- Sklonite se ispod stola, stanite u kut ili uz nosive zidove, odnosno na predviđenim sigurnim mjestima (sklonite se ispod okvira vrata samo ako znate da se radi o snažnom nosivom zidu), pokrite glavu i vrat rukama



- U dvorani, na stubištu ili u prostorima gdje nema zaklona, pomaknite se na unutarnji zid, kleknite s leđima prema zidu, glavu stavite blizu koljena, pokrite glavu i vrat rukama, odmaknuti se dalje od staklenih površina i pregradnih zidova
- Nakon završetka trešnje napustiti prostorije na najpogodniji način, postupajte sukladno uputama tima za evakuaciju

POZICIJA:
2. KAT
HODNIK UPRAVE


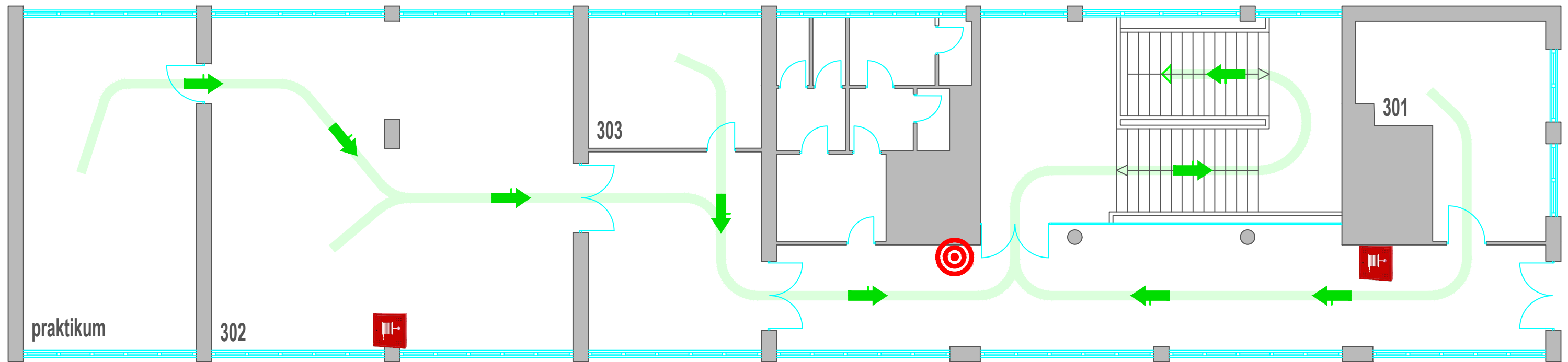
UGROZA OD TREĆE OSOBE!

- Procijeniti gdje se nalazi opasnost (napadač)
- Zaključajte vrata, ugasite svjetla, utišajte zvukove na mobitelu i sakrijte se iza čvrstih objekata
- Pozovite pomoć ako je moguće i dajte točne informacije hitnim službama
- Brza evakuacija na mjesto okupljanja kreće nakon što se steknu sigurni uvjeti i oglašeni dogovoreni zvuk za specifičnu situaciju

VAŽNI TELEFONSKI BROJEVI!

- 112 JEDINSTVENI BROJ HITNE SLUŽBE
- 192 POLICIJA
- 193 VATROGASCI
- 194 HITNA MEDICINSKA POMOĆ

IX. GIMNAZIJA
Zagreb, Dobojska 12



EVAKUACIJA!

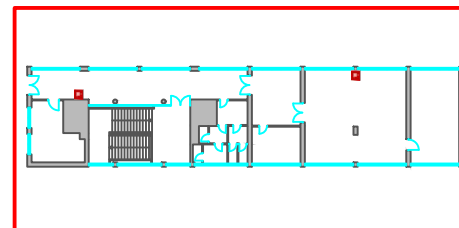
- Nakon oglašavanja alarma ili poziva za evakuaciju napustite objekt prema oznakama iz ovoga plana
- Ne vraćajte se u objekt prije odobrenja odgovornih osoba
- Nastavite prema označenom mjestu okupljanja
- Mjesto okupljanja je slobodni prostor označen na nacrtu

- VI SE NALAZITE OVDJE** (VAŠ POLOŽAJ)
- SMJER KRETANJA EVAKUACIJE**
- EVAKUACIJSKI PUT**
- VATROGASNI APARAT ZA POČETNO GAŠENJE**
- ZIDNI HIDRANT**
- MJESTO OKUPLJANJA EVAKUACIJE**

IZRADIO: Robert Relić, dipl.ing.sig. *Robert Relić*

U SLUČAJU POŽARA!

- Obavijestite voditelja tima za evakuaciju
- Ugasite električne uređaje
- Zatvorite prozore i vrata (ne zaključavati)
- Pokušajte ugasiti požar pomoću vatrogasnog aparata samo ako to možete učiniti na siguran način ne ugrožavajući svoj i tuđi život
- Maknite osobe od neposredne opasnosti



U SLUČAJU POTRESA!

- Ostanite unutar građevine, nikako pokretati evakuaciju za vrijeme trajanja potresa
- Sklonite se ispod stola, stanite u kut ili uz nosive zidove, odnosno na predviđenim sigurnim mjestima (sklonite se ispod okvira vrata samo ako znate da se radi o snažnom nosivom zidu), pokrite glavu i vrat rukama



- U dvorani, na stubištu ili u prostorima gdje nema zaklona, pomaknite se na unutarnji zid, kleknite s leđima prema zidu, glavu stavite blizu koljena, pokrite glavu i vrat rukama, odmaknuti se dalje od staklenih površina i pregradnih zidova
- Nakon završetka trešnje napustiti prostorije na najpogodniji način, postupajte sukladno uputama tima za evakuaciju

POZICIJA:
**3. KAT
 HODNIK**


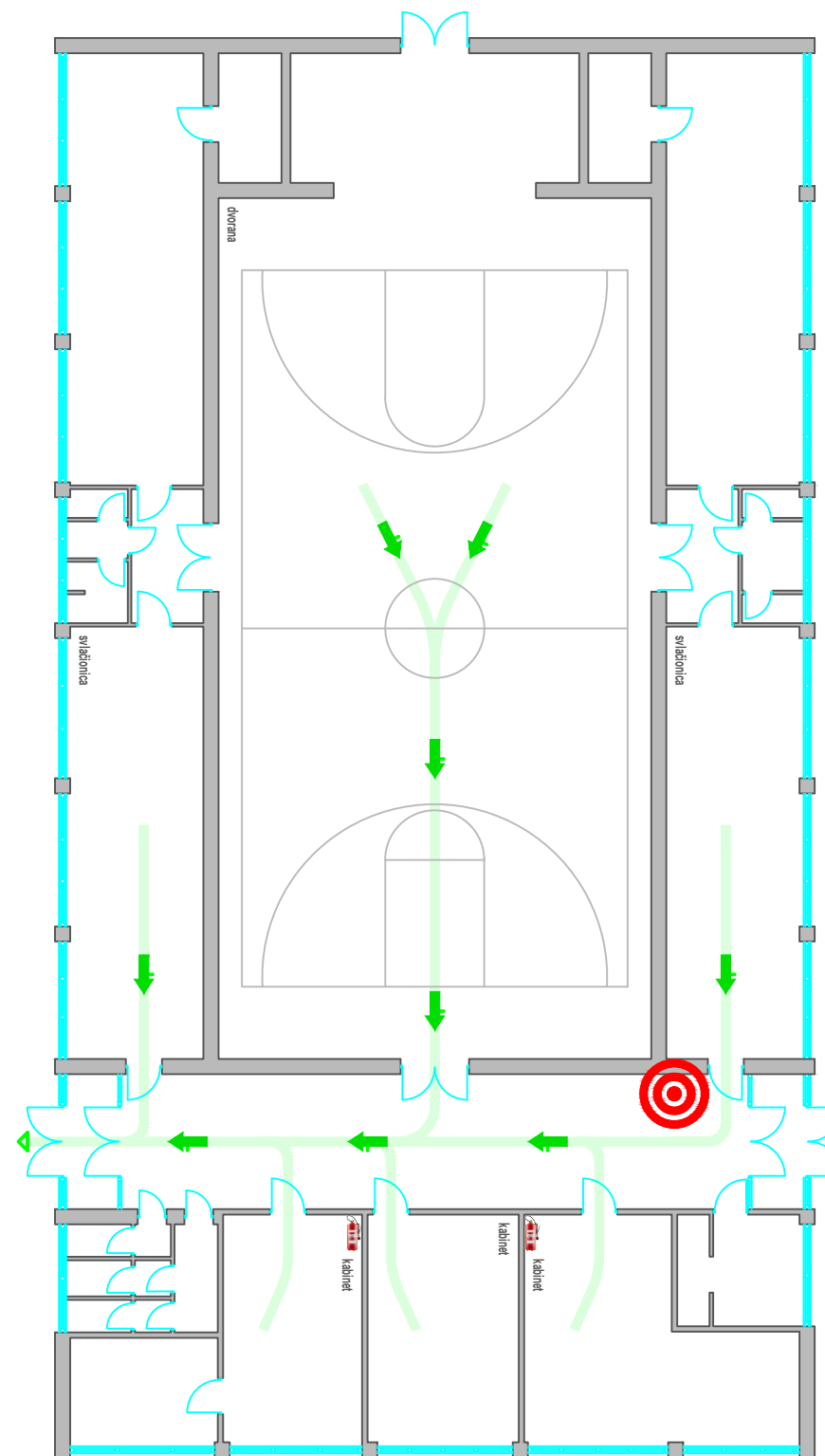
UGROZA OD TREĆE OSOBE!

- Procijeniti gdje se nalazi opasnost (napadač)
- Zaključajte vrata, ugasite svjetla, utišajte zvukove na mobitelu i sakrijte se iza čvrstih objekata
- Pozovite pomoć ako je moguće i dajte točne informacije hitnim službama
- Brza evakuacija na mjesto okupljanja kreće nakon što se steknu sigurni uvjeti i ogłosi dogovoreni zvuk za specifičnu situaciju

VAŽNI TELEFONSKI BROJEVI!

- 112 JEDINSTVENI BROJ HITNE SLUŽBE
- 192 POLICIJA
- 193 VATROGASCI
- 194 HITNA MEDICINSKA POMOĆ

IX. GIMNAZIJA
 Zagreb, Dobojska 12



EVAKUACIJA!

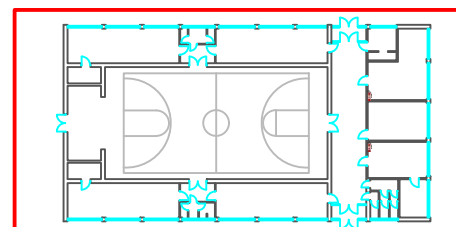
- Nakon oglašavanja alarma ili poziva za evakuaciju napustite objekt prema oznakama iz ovoga plana
- Ne vraćajte se u objekt prije odobrenja odgovornih osoba
- Nastavite prema označenom mjestu okupljanja
- Mjesto okupljanja je slobodni prostor označen na nacrtu

- VI SE NALAZITE OVDJE** (VAŠ POLOŽAJ)
- SMJER KRETANJA EVAKUACIJE**
- EVAKUACIJSKI PUT**
- VATROGASNI APARAT ZA POČETNO GAŠENJE**
- ZIDNI HIDRANT**
- MJESTO OKUPLJANJA EVAKUACIJE**

IZRADIO:
Robert Relić, dipl.ing.sig.

U SLUČAJU POŽARA!

- Obavijestite voditelja tima za evakuaciju
- Ugasite električne uređaje
- Zatvorite prozore i vrata (ne zaključavati)
- Pokušajte ugasiti požar pomoću vatrogasnog aparata samo ako to možete učiniti na siguran način ne ugrožavajući svoj i tuđi život
- Maknite osobe od neposredne opasnosti



U SLUČAJU POTRESA!

- Ostanite unutar građevine, nikako pokretati evakuaciju za vrijeme trajanja potresa
- Sklonite se ispod stola, stanite u kut ili uz nosive zidove, odnosno na predviđenim sigurnim mjestima (sklonite se ispod okvira vrata samo ako znate da se radi o snažnom nosivom zidu), pokrite glavu i vrat rukama



- U dvorani, na stubištu ili u prostorima gdje nema zaklona, pomaknite se na unutarnji zid, kleknite s leđima prema zidu, glavu stavite blizu koljena, pokrite glavu i vrat rukama, odmaknuti se dalje od staklenih površina i pregradnih zidova
- Nakon završetka trešnje napustiti prostorije na najpogodniji način, postupajte sukladno uputama tima za evakuaciju

POZICIJA:
DVORANA
HODNIK SJEVER


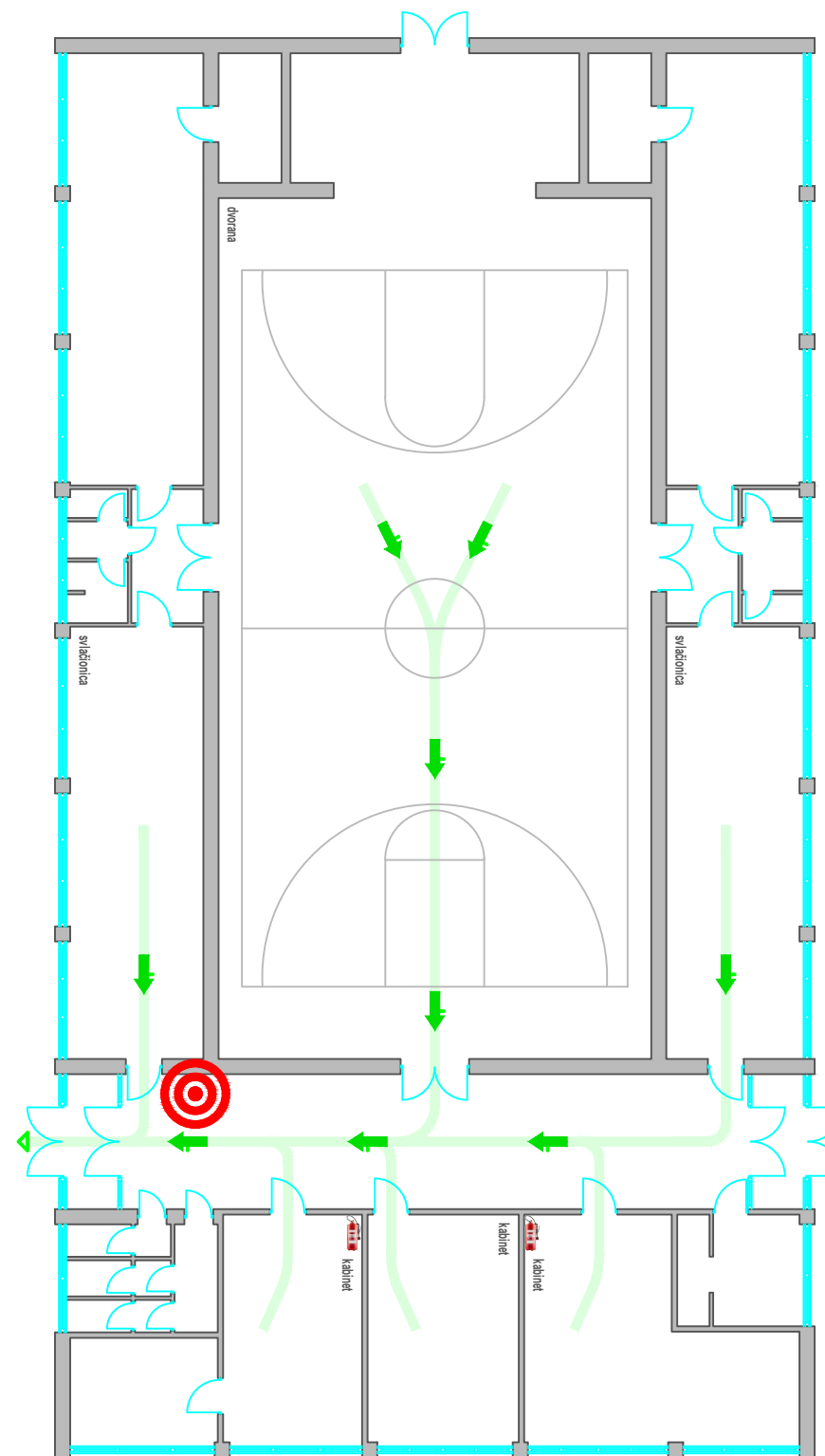
UGROZA OD TREĆE OSOBE!

- Procijeniti gdje se nalazi opasnost (napadač)
- Zaključajte vrata, ugasite svjetla, utišajte zvukove na mobitelu i sakrijte se iza čvrstih objekata
- Pozovite pomoć ako je moguće i dajte točne informacije hitnim službama
- Brza evakuacija na mjesto okupljanja kreće nakon što se steknu sigurni uvjeti i oglasi dogovoreni zvuk za specifičnu situaciju

VAŽNI TELEFONSKI BROJEVI!

- 112 JEDINSTVENI BROJ HITNE SLUŽBE
- 192 POLICIJA
- 193 VATROGASCI
- 194 HITNA MEDICINSKA POMOĆ

IX. GIMNAZIJA
Zagreb, Dobojska 12



EVAKUACIJA!

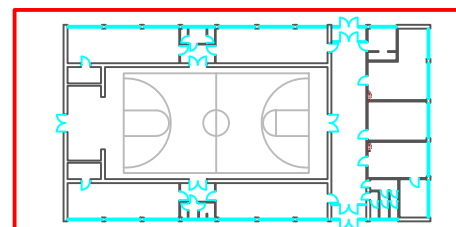
- Nakon oglašavanja alarma ili poziva za evakuaciju napustite objekt prema oznakama iz ovoga plana
- Ne vraćajte se u objekt prije odobrenja odgovornih osoba
- Nastavite prema označenom mjestu okupljanja
- Mjesto okupljanja je slobodni prostor označen na nacrtu

- VI SE NALAZITE OVDJE** (VAŠ POLOŽAJ)
- SMJER KRETANJA EVAKUACIJE**
- EVAKUACIJSKI PUT**
- VATROGASNI APARAT ZA POČETNO GAŠENJE**
- ZIDNI HIDRANT**
- MJESTO OKUPLJANJA EVAKUACIJE**

IZRADIO:
Robert Relić, dipl.ing.sig. *Robert Relić*

U SLUČAJU POŽARA!

- Obavijestite voditelja tima za evakuaciju
- Ugasite električne uređaje
- Zatvorite prozore i vrata (ne zaključavati)
- Pokušajte ugasiti požar pomoću vatrogasnog aparata samo ako to možete učiniti na siguran način ne ugrožavajući svoj i tuđi život
- Maknite osobe od neposredne opasnosti



U SLUČAJU POTRESA!

- Ostanite unutar građevine, nikako pokretati evakuaciju za vrijeme trajanja potresa
- Sklonite se ispod stola, stanite u kut ili uz nosive zidove, odnosno na predviđenim sigurnim mjestima (sklonite se ispod okvira vrata samo ako znate da se radi o snažnom nosivom zidu), pokrite glavu i vrat rukama



- U dvorani, na stubištu ili u prostorima gdje nema zaklona, pomaknite se na unutarnji zid, kleknite s leđima prema zidu, glavu stavite blizu koljena, pokrite glavu i vrat rukama, odmaknuti se dalje od staklenih površina i pregradnih zidova
- Nakon završetka trešnje napustiti prostorije na najpogodniji način, postupajte sukladno uputama tima za evakuaciju

POZICIJA:
DVORANA
HODNIK JUG

UGROZA OD TREĆE OSOBE!

- Procijeniti gdje se nalazi opasnost (napadač)
- Zaključajte vrata, ugasite svjetla, utišajte zvukove na mobitelu i sakrijte se iza čvrstih objekata
- Pozovite pomoć ako je moguće i dajte točne informacije hitnim službama
- Brza evakuacija na mjesto okupljanja kreće nakon što se steknu sigurni uvjeti i oglasi dogovoreni zvuk za specifičnu situaciju

VAŽNI TELEFONSKI BROJEVI!

- 112 JEDINSTVENI BROJ HITNE SLUŽBE
- 192 POLICIJA
- 193 VATROGASCI
- 194 HITNA MEDICINSKA POMOĆ

IX. GIMNAZIJA
Zagreb, Dobojska 12